
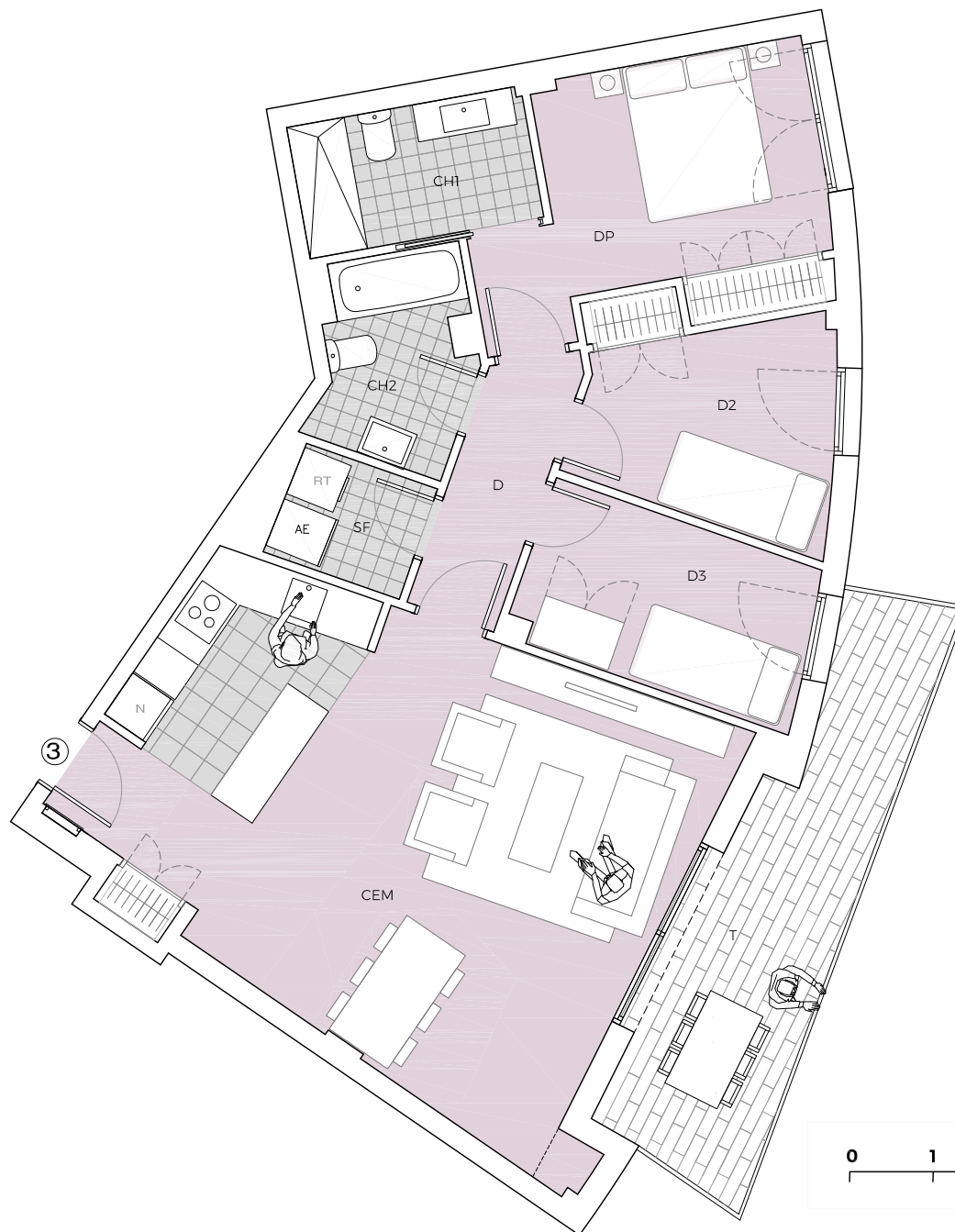
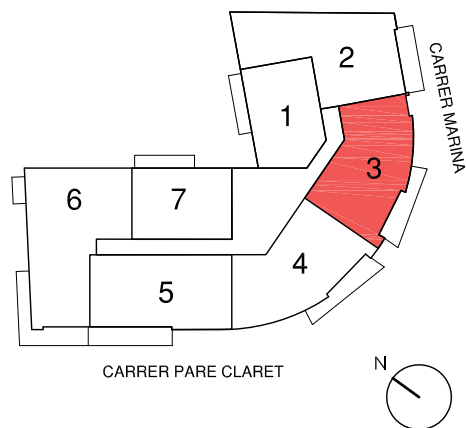


**Quadre de Superfícies m<sup>2</sup>**

**Planta Tercer. Porta 3**

Superfície Útil	75.60 m <sup>2</sup>
Terrassa	11.80 m <sup>2</sup>
Superfície Construïda	88.00 m <sup>2</sup>
Superfície Construïda + E.C.	98.90 m <sup>2</sup>

D	Distribuidor	3.60 m <sup>2</sup>
CEM	Cuina Estar Menjador	35.70 m <sup>2</sup>
DP	Dormitori Principal	11.10 m <sup>2</sup>
D2	Dormitori 2	7.40 m <sup>2</sup>
D3	Dormitori 3	6.80 m <sup>2</sup>
CH 1	Bany 1	4.50 m <sup>2</sup>
CH 2	Bany 2	4.20 m <sup>2</sup>
SF	Safareig	2.30 m <sup>2</sup>
T	Terrassa	11.80 m <sup>2</sup>



NOTA IMPORTANTE: La informació gràfica i el quadre de superfícies que s'inclouen en aquest suport són orientatius, elaborats a partir del projecte bàsic de l'edifici, i no tenen caràcter contractual, per la qual cosa l'empresa promotora els pot modificar durant l'execució de les obres per causes de tipus tècnic, jurídic i comercial. Així mateix, el mobiliari, la decoració, els elements d'ambientació i els electrodomèstics inclosos són decoratius i no són objecte de contractació. La posició dels diferents elements de la cuina pot variar segons el desenvolupament de detall de les cuines en projecte executiu i/o obra